

Bequeme
Eleganz

MADE IN GERMANY

MONDO[®] Piatto / Piatto Chill



Das bietet MONDO Piatto:

- Sitzvorschub motorisch mit Sensorsteuerung
- Premium Sofaassistent Aufstehhilfe im Sofa
- Seitenteil(e) klappbar
- Flexible Komfort-Kopfstütze
- 6 Fußformen



Motorische
Verstellung



Aufstehhilfe



Farb- und
Bezugsauswahl



Armteil-
verstellung

Perfektes Sofa

MONDO Piatto ist das perfekte Sofa für die ganze Familie. Für Funktionsverliebte gibt es die verschiedensten Möglichkeiten das Sofa mit motorischer Sitztiefenverstellung, klappbaren Seitenteilen, bequemer Aufstehhilfe im Sofa oder flexibler Kopfstütze auszustatten. Für Individualisten steht eine Auswahl an Fußformen und zahlreiche Stoff- und Ledervarianten für jeden Wohnstyle zur Verfügung, ganz abgesehen von den zahlreichen Kombinationsmöglichkeiten, die die Typenvielfalt hergibt. Die eingearbeitete Biese an den Armteilen und am Rücken zeigen die Detailverliebtheit und die hohe Verarbeitungsqualität. Entscheiden Sie alleine über den Look und die Funktionalität bei MONDO Piatto.

Zusammenstellung

Sofa 2-sitzig, B/H/T ca. 142/85/90 cm

Recamiere

B/H/T ca. 196/85/90 cm

Ausführung:

Stoff blau meliert

Ihr neuer Lieblingplatz

Das filigrane **MONDO Piatto** bietet nicht nur allerhöchste Sitzqualität, sondern spiegelt auch den derzeitigen Sofatrend wieder. Entspannung kann so einfach und komfortabel sein. Egal, ob klappbare Armlehnen oder eine motorische Sitztiefenverstellung, viele verschiedene Varianten sind möglich. Die Details wie z. B. die hochwertige eingnähte Biese am Rückenissen und an den Armlehnen sprechen für dieses hochwertige Zeitgeist-Möbel. Passend dazu gibt es einen Drehsessel mit Rückstellautomatik im gleichen Design.

MONDO Piatto ist das ideale Wohlfühlteil für ein modernes und gemütliches Wohnambiente. Detailverliebt in der Verarbeitung spricht es für echte Handarbeit, und das Ganze wird zu 100 % in Deutschland produziert.

Vielfältige Stoffauswahl



Eine große Anzahl hochwertiger Bezugsmaterialien sorgt für Individualität in Optik und Haptik.



Schon einmal über eine Aufstehhilfe im Sofa nachgedacht? Egal wie alt Sie sind, mit dem optionalen Premium Sofaassistenten können Sie per Fernbedienung das Aufstehen oder Hinsetzen unterstützen. Motorisch werden Sie erholsam nach oben oder unten befördert.



Im MONDO Piatto Drehsessel sitzen Sie komfortabel und bequem. Ihre Lieblingsrichtung können Sie sich Dank der Drehfunktion mit Rückstellautomatik nach Belieben aussuchen.



Für jeden Sofamoment die ideale Armteilposition: Das Seitenteil lässt sich stufenlos und kinderleicht abklappen. Auf Wunsch gegen Aufpreis möglich.



Beliebte Relaxmöglichkeit in der Recamiere - Motorischer Sitzvortrag gegen Mehrpreis



Je nach Wunsch ist eine lose Komfort-Kopfstütze gegen Aufpreis erhältlich. Die Relaxfläche für den Kopf beträgt ca. 50x26 cm.

Komfortables Relaxsofa

Zum Funktionsfilm – MONDO Piatto Chill.



MONDO Piatto Chill ist ein ideales Relaxsofa. Das moderne Design bietet gleichzeitig einen sehr komfortablen Sitz- und Liegekomfort. Die perfekte Sofalandschaft für Familie und Freunde. MONDO Piatto Chill ist multifunktional und bietet eine einzigartige Chilloutfunktion im Longchair. Eine optische Biese wurde detailverliebt verarbeitet und spricht für echte sowie qualitativ hochwertige Handarbeit. Eine Auswahl an tollen Bezügen in Leder oder Stoff machen das Modell noch individueller. Entscheiden Sie über Ihren Lieblingslook.



Der leicht gewölbte Piatto Chill Rücken schmiegt sich perfekt an den Körper an. Die Sitzhöhe beträgt ca. 45 - 47 cm.

Auszug aus dem Typenplan MONDO Piatto Chill

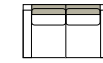
Alle Maße ca. Maße B/H/T in cm.



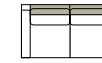
Hier findet ihr den kompletten Typenplan.

MONDO
Piatto Chill

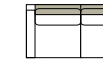
Sofas



20
Sofa 2-sitzig mit 2 Armlehnen, 151/90/83 cm



25
Sofa 2,5-sitzig mit 2 Armlehnen, 171/90/83 cm



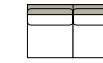
33
Sofa 3-sitzig mit 2 Armlehnen, 191/90/83 cm



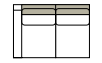
21
Sofa 2-sitzig ohne Armlehne, 121/90/83 cm



26
Sofa 2,5-sitzig ohne Armlehne, 141/90/83 cm

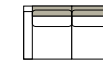


31
Sofa 3-sitzig ohne Armlehne, 161/90/83 cm

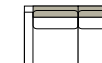


28 (li), 29 (re)
Sofa 2-sitzig mit Armlehne, 135/90/83 cm

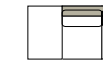
Anbau-Sofas



54 (li), 55 (re)
Sofa 2,5-sitzig mit Armlehne, 155/90/83 cm



38 (li), 39 (re)
Sofa 3-sitzig mit Armlehne, 175/90/83 cm



41 (re), 42 (li)
Ecksofa 2-sitzig, Abschlussocker 210/90/83 cm

Hocker



07
Hocker klein 80/64 cm



70
Hockerbank 129/69 cm

Kopfstützen



166
Komfort-Kopfstütze lose 50/26 cm mit Biese!

Chaiselounge



268
Chaiselounge mit 1 Rücken 83/227/83 cm

Longchair



62 (li), 63 (re)
L-Longchair mit Armlehne 96/227/83 cm



72 (li), 73 (re)
XL-Longchair mit Armlehne 116/227/83 cm



82 (li), 83 (re)
XXL-Longchair mit Armlehne 136/227/83 cm

Kissen



K22
Sofakissen mit Inlett + RV 38/38 cm mit Biese!



K44
Rückenkissen soft mit Inlett + RV 52/52 cm mit Biese!



K91
„Nieren“-Kissen 47/27 cm mit Biese!



K92
„Nieren“-Kissen 57/27 cm mit Biese!



K104
Rückkissen LATEX mit Inlett + RV 72/52 cm mit Biese!



K04
Nackenkissen lose 50/26 cm mit Beschwerungsband mit Biese!

Das bietet MONDO Piatto Chill:

- Motorische Chillout-Funktion
- Optische Biese
- Seitenteile klappbar
- Flexible Komfort-Kopfstütze
- 3 Fußformen



Motorische Verstellung



Armteil-verstellung



Farb- und Bezugsauswahl



Kopfteil-verstellung

Piatto Chill Modellaufbau

Gestell: Holzrahmen auf Nosagunterfederung
Sitz: Polyetherschaum mit Vlies umhüllt
Rücken: Polyetherschaum mit Vlies umhüllt auf Gummigurtunterfederung
Fußausführung: F221 Eiche; Alternativ-Füße: F135 Schwarz Struktur, F506 Schwarz Struktur
Maße ca.: Höhe 83 cm, Sitzhöhe 45-47 cm, Tiefe 90 cm, Sitztiefe 65 cm

MONDO®

Besucht uns unter:
www.mondo-moebel.de

Auszug aus dem Typenplan MONDO Piatto

Alle Maße ca. Maße B/H/T in cm.



Hier findet ihr
den kompletten
Typenplan.

Sofas



20
Sofa 2-sitzig
mit
2 Armlehnen,
142/85/90 cm



25
Sofa 2,5-sitzig
mit
2 Armlehnen,
162/85/90 cm



33
Sofa 3-sitzig
mit
2 Armlehnen,
182/85/90 cm



28 (li), 29 (re)
Sofa 2-sitzig
mit Armlehne,
126/85/90 cm



48 (li), 49 (re)
Sofa 3,5-sitzig
mit Armlehne,
186/85/90 cm



21
Sofa 2-sitzig
ohne Armlehne,
111/85/90 cm



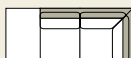
31
Sofa 3-sitzig
ohne Armlehne,
151/85/90 cm

Einzelliegen



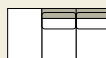
68 (li), 69 (re)
Recamiere,
mit Armlehne
196/85/90 cm

Anbau-Sofas



41 (re), 42 (li)
Ecksofa 2-sitzig,
Abschlusshocker
215/85/90 cm

Abschluss-Sofas



23 (re), 24 (li)
Sofa 2-sitzig,
Abschlussteil
180/85/90 cm

Longchair



62 (li), 63 (re)
Longchair mit
Armlehne
81/163/90 cm

Ecken



04
Spitzecke
86/86/90 cm

Sessel



10
Sessel mit
2 Armlehnen
87/85/90 cm

Piatto Modellaufbau

Gestell: Buchenholz mit Holzwerkstoff
Sitzunterfederung: Bonellfederkern auf Nosagunterfederung
Sitzpolsteraufbau: Polyetherschaum mit Vlies umhüllt
Rücken: Gummigurtunterfederung, Polyetherschaum mit Vlies umhüllt
Fußausführung: F135 Schwarz Struktur; Alternativ-Füße: F221 Kernbuche, F221 Eiche, F506 Buche/Metall, F506 Alu, F840 Chrom
Maße ca.: Höhe 88 - 92 cm, Sitzhöhe 44-48 cm, Tiefe 85 cm, Sitztiefe 55 cm

Passendes Dining-Sofa dazu erhältlich - Piatto Dining

